

 **REAL-EL**

KASUTUSJUHEND



MEHAANILINE KLAVIATUUR

M14 BACKLIT

Õnnitleme teid TM REAL-EL klaviatuuri ostmise puhul!

Enne seadme ekspluateerimist tutvuge tähelepanelikult käesoleva Kasutusjuhendiga ja hoidke see alles kogu kasutamisaja jooksul.

AUTORIÕIGUS

© 2018. ENEL GROUP OU.

Käesolevas Juhendis olev teave on kaitstud autoriõigusega. Kõik õigused on kaitstud. Kõik kaubamärgid on nende seaduslike omanike omandiks.

KAUBAMÄRGID

Kõik kaubamärgid on nende seaduslike omanike omandiks.

KOMPLEKTSUS

- Klaviatuur – 1 tk.
- Kasutusjuhend – 1 tk.
- Garantiitalong – 1 tk.

ERIOMADUSED

- Metallist alus
- Klahvide mitmevärviline taustvalgustus
- Usaldusväärsed mehaanilised lülitid
- Kiire juurdepääs multimeediumile

SÜSTEEMSED NÕUDED

- Operatsioonisüsteem Windows XP/Vista/7/8/10.
- Vaba USB pesa.

KIIRJUURDEPÄÄSU KLAHVIDE FUNKTSIOONIDE KIRJELDUS

Fn + F1  Avada «Minu arvuti»

Fn + F2  Avada Internetiotsingu paneel

Fn + F3  Lülitada sisse/välja kalkulaator

Fn + F4  Meediamängija käivitamine

Fn + F5  Minna üle eelmisele helirajale

Fn + F6  Minna üle järgmisele helirajale

Fn + F7  Esitada / Paus

Fn + F8  Lülitada meediapleieri






Fn + F9  Lülitada välja heli

Fn + F10  Vähendada helitugevust

Fn + F11  Suurendada helitugevust

Fn + F12  Kõikide klahvide plokkimine

ETTEVALMISTUS TÖÖKS

- Ühendage klaviatuur arvuti vaba USB-pesaga, arvuti tunneb selle automaatselt ära.
- Funktsiooni Winlock käivitamiseks tuleb samaaegselt vajutada klahve Fn ja . Nende klahvide korduv vajutamine lülitab sisse Funktsiooni Winlock.
- Taustvalgustuse sisselülitamiseks on vaja vajutada klahvi Fn+  INS. Taustvalgustuse taset võib suurendada või vähendada vajutades samaaegselt Fn ja vastavalt + / - klaviatuuril. Klahvi Fn+  INS vajutus lülitab taustvalgustuse välja.
- Multimeedia, Windows rakenduste ja Interneti sisselülitamiseks on vaja vajutada klahvi Fn + üks kiirjuurdepääsu klahv (vt. kirjeldust ülalpool).

VÕIMALIKE PROBLEEMIDE LAHENDAMINE

Probleem	Lahendus
Klaviatuur ei tööta.	<ol style="list-style-type: none"> 1. Ühendage klaviatuur arvutist lahti ja kontrollige pistikühendite kontakte nende võimalike vigastuste avastamiseks. Kui ei ole mingeid väliseid vigastusi ja kontaktid on korras, siis ühendage klaviatuur veel kord arvutiga. 2. Soovitame pöörduda lähimasse hoolduskeskusesse.

Kui ükski ülalloeletud moodustest ei lahenda probleemi, siis pöörduge asjatundliku konsultatsiooni saamiseks lähimasse hoolduskeskusesse. Ärge remontide toodet iseseisvalt.

TEHNILISED OMADUSED

Omadused ja mõõtühikud	Väärtus
Tüüp	mängurile/mehaaniline
Klaviatuuri klahvide arv	104
Kiirjuurdepääsu klahvide arv	12 Fn
Klaviatuuri paigutus	Eng/Ukr/Rus
Toetab operatsioonisüsteeme	Windows XP/Vista/7/8/10
Liides	USB
Törketu töövältus	üle 60 000 000 vajutuse
Mõõdud, mm	440 × 35 × 130
Kaal, g	1200

Märkused:

- **Tabelis toodud tehnilised omadused on antud teadmiseks ja ei saa olla pretensioonide aluseks.**
- **TM REAL-EL toodang täiustub pidevalt. Sellel põhjusel võivad kompleksus ja tehnilised tingimused olla muudetud ilma eelneva teavitamiseta.**



Mudel: **M14 BACKLIT**

Garantiaeg: 12 kuud. Töövältus: 2 aastat. Kaup on sertifitseeritud, sellel on hügieeniline luba. Ei sisalda kahjulikke aineid. Säilitada kuivas kohas.

Tootja: ENEL GROUP OÜ, Katusepapi tn 6, Lasnamäe linnaosa, Tallinn, Harju maakond, 11412, Eesti Vabariik. Valmistatud Hiinas.

Manufacturer: ENEL GROUP OU, Katusepapi tn 6, Lasnamäe district, Tallinn city, Harju county, 11412, Estonia. Made in China.

© **Registered Trademark of ENEL GROUP OU. Estonia.**